


TAKFOT 3


**Monteras med rännkrok på råspont alternativt fotbrädan
Skyddar läkt och undertak från indrivande vatten, snö, löv
och fåglar. Passar till alla typer av profilerade takpannor.**

Eventuellt läckagevatten avrinner i hängrännan. Heltäckande plåtbeslag, kombinerar fotplåt och fågelband till förhöjningssläkt som skruvas fast ovanpå nedre bärläkt min 38 mm. Färdigklippt överlappsskarv, 40mm. Ansluter till hängränna enligt JTD.411 AMA hus.




Montera rännkrok enligt något av nedanstående alternativ:

Montera bockad rännkrok på råspont: Montera först fotplåtsremsa som rullas ut längs takfoten med några mm överhäng och fästes med klammer eller pappspik i överkant. Drag bort skyddsfolien och montera krokarna på den klistande ytan, montageet täcks snarast med underlagsduken som skall nå ned i rännan för avrinning. Tryck fast duken i klistret ovanför krokarna.



Montera rännkrok på fotbrädan: För bästa fuktskydd av fotbräda och råspont används minifotplåt vars klisterremsa sammanfogar med underlagsdukens klisterkant. Placera plåten med droppomslaget över kanten och spika ovanför klisterremsan max c/c 200mm.



Monteringsanvisning Takfot 3:

1. Montera takfotsbeslagen på läkten (min 25x38 mm) med underliggande klackar mot läktens nedre kant och skruva fast genom de anvisande hålen med rostfri montageskruv. Skarva med överlapp 40 mm (färdigklippt).
2. Avstånd till efterföljande läkt; placera en takpanna på beslaget, markera måttet vid pannans klack..
3. Vik upp fågelbandslisten och dra takpannan nedåt mot fågelbandet så att det följer pannans profil.

Artikelinformation:

Artnr:	färg	Artnr:	färg	Artnr:	färg
150320	svart	150330	t-röd	150350	grå
Längd: 1240 mm, bygglängd: 1200 mm					
13 st/kartong					

TJB Försäljning AB

info@tjb.se www.tjb.se

tel: 0512-199 59

20191018