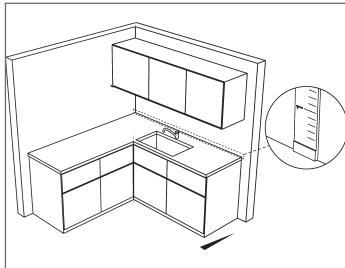
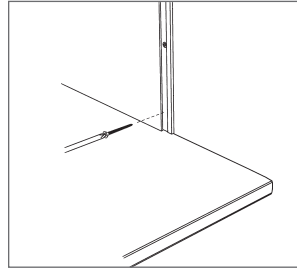


Monteringsanvisning

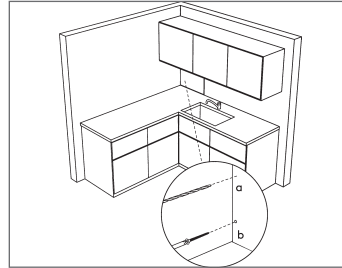
Mät ytan och justera skivorna i höjd och sidled i förhållande till överskåp och ytans bredd. Där skivorna skall monteras direkt på kakel limmas de med Fibo Seal efter noggrann rengöring av kaklet!



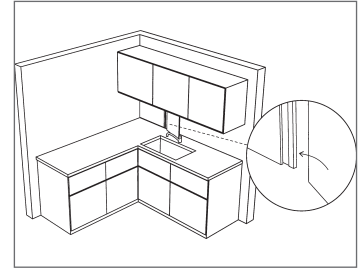
Beräkna ett avstånd på 2-3 mm upp från bänkskiva.



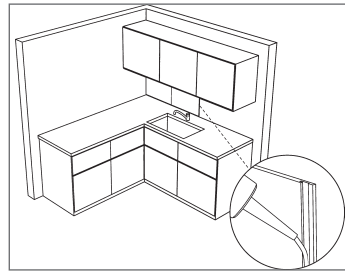
Skivorna fästs med skruv i ett uppmärkt spår.



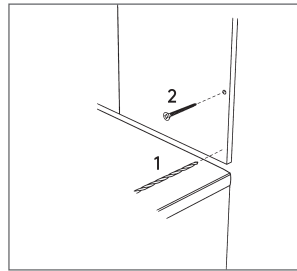
Den första skivan skruvas i kanten på skivan. Det bör förborras genom laminaten för att undgå att skada skivan.



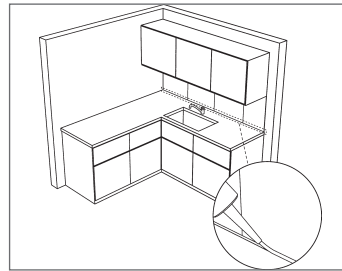
Skivorna klickas ihop med varandra på plats.



Det rekommenderas att använda fogmassa i skarvarna närmast blandaren.



Sista skivan skruvas fast. Skruven täcks med L-profil. Förborring och försänkning rekommenderas.



Skivorna fogas ned mot bänkskivan. Det rekommenderas maskeringstejp både på skiva och också bänk för bästa resultat.

Tillbehör

Kom ihåg rätt tillbehör för rätt och enkel montering.

