

## METALLSPIKPLUGG SPIX

### ANVÄNDNINGSMÅL

ESSVE Spix kan t ex användas vid montage av stålreglar/gipsreglar, upplagsreglar etc mot betong. Ett utmärkt komplement till skjutsplik.

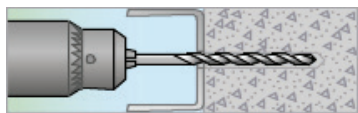
### BESKRIVNING

Spix består av en spik och en expanderhylsa med stor krage. Hylsan är tillverkad av zinklegering, vilket ger ett bra korrosionsmotstånd. Spiken består av härdat stål med en blankförzinkad ytbehandling.

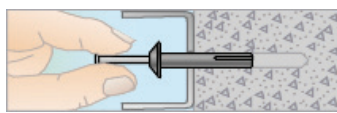
### MONTERINGSANVISNING

Borra hål, tryck in Spix i hålet och slå i spiken med hammare. Detta ger ett enkelt och snabbt montage.

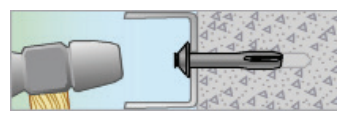
### MONTERING



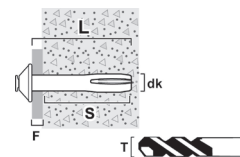
1. Sätt detaljen på plats. Borra genom regeln rakt in i underliggande betong. Borrdimension enligt Tabell.



2. Tryck in Spixen, ett så kallat genomsticksmonterings.



3. Slå i spiken så att hylsan expanderar i underlaget.



### Specifikation

Ytbehandling	Blankförzinkad
Korrosivitetssklass	C2
Miljökodning	Utomhus

**C2**

### Artiklar

Art nr	Diameter	Längd	Huvud diameter	Max. godstjocklek	Borrdia.	Sättdjup (hnom)	Förpackning	Innehåll
105251	5 mm	22 mm	10 mm	6 mm	5 mm	16 mm	ESSBOX 202	100 ST
105253	6 mm	40 mm	13 mm	20 mm	6 mm	20 mm	ESSBOX 204	100 ST