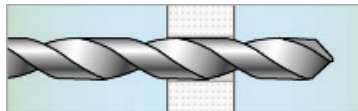


SMÅPACK DUO-MAX

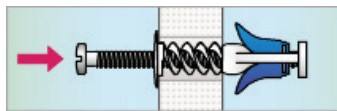
ANVÄNDNINGSSOMRÅDE

ESSVE Duo-Max är avsedd för montage i alla typer av skivmaterial. Skruvarna till Duo-Max är blankförzinkade med cylindriskt huvud.

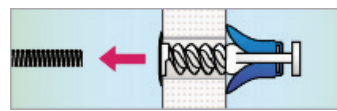
MONTERING



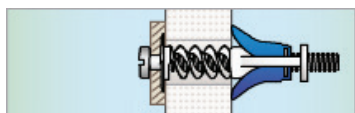
1. Borra hål. Ta det försiktigt så att inte gipsskivan förstörs på baksidan/ runt utgångshålet. Borrdiametern väljs enligt Tekniska data.



2. Tryck in Duo-Maxen genom skivan med hjälp av skruven.



3. Dra nu försiktigt i skruven och känn efter att vingarna fått grepp på baksidan. Gänga ur skruven.



4. Montera detaljen. Montaget klart.



Gips

Specifikation

Korrosivitetsklass

C1

Miljökodning

Inomhus

C1

Småpack

Art nr	Diameter	Längd	Produktmått G min-max	Huvud diameter	Max. godstjocklek	Borrdia.	Bits	Förpackning	Innehåll
10003645	5 mm	50 mm	13/26 mm	10 mm	18/5 mm	10 mm	PZ2	zip-lock påse 7cm	4 ST
10003647	5 mm	75 mm	13/26 mm	10 mm	37/24 mm	10 mm	PZ2	zip-lock påse 12cm	4 ST