

## FASADPLUGG GXL INKL. SKRUV, SEXKANTSHUVUD, FZV

### ANVÄNDINGSOMRÅDE

ESSVE Fasadplugg GXL är avsedd för montering i de flesta material som t.ex. lättbetong, betong, natursten, tegel och hålsten. Den är särskilt lämplig för regelmontage vid utvändigt tilläggsisolering, tryckimpregnerat trä och inredningssnickrier.

### BESKRIVNING

GXL består av skruv och plugg. Pluggen har en fyrdelad expansionszon. Detta gör att expansionen blir större och mer friktion uppnås, vilket skapar ett mycket bra lastvärde. Vid infästning i betonghålselement skapas en "knut" av pluggen. Pluggens längd gör att expansionen sker på stort djup och i framförallt porösa material förbättras lastvärdet ytterligare om montage sker så djupt som möjligt. Fasadpluggens skruv ska alltid skruvas in. Pluggens antirotationsklackar gör att pluggen inte roterar i hålet vid montage. Pluggen är tillverkad av förstklassig nyproducerad nylon, med en användningstemperatur från -40°C upp till +100°C. Skruvarna är utförda i stål av hållfasthetsklass 5.8 alternativt Rostfritt syrafast A4.

FASADPLUGG GXL INKL. SKRUV är registrerad i BASTA-systemet och uppfyller betygsnivå ALFA, se [BASTAonline.se](http://BASTAonline.se) för aktuell registreringsstatus.

FASADPLUGG GXL INKL. SKRUV är bedömd i Sunda Hus med bedömning A.

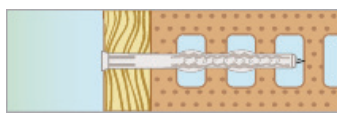
### MONTERINGSANVISNING

Se monteringsanvisning nedan.


### MONTERING



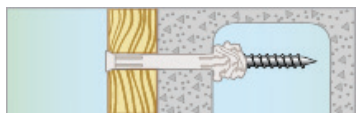
Montage i Betong



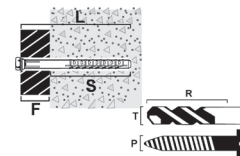
Montage i Håltegel



Montage i Lättbetong



Montage i Hålsten



Betong



Lättbetong



Tegel



Håltegel

### Specifikation

Ytbehandling	Varmförzinkad
Korrosivitetssklass	C3
Miljökodning	Utomhus



### Artiklar

Art nr	Diameter	Längd	Max. godstjocklek	Borrdia.	Borrdjup	Sättdjup (hnom)	Hylsa	Förpackning	Innehåll	CE
404019	10 mm	100 mm	30 mm	10 mm	80 mm	70 mm	13 mm	ESSBOX 304	50 ST	✓
404023	10 mm	140 mm	70 mm	10 mm	80 mm	70 mm	13 mm	ESSBOX 304	30 ST	✓
404025	10 mm	160 mm	90 mm	10 mm	80 mm	70 mm	13 mm	ESSBOX 304	20 ST	✓