

## PLUGG FÖR GXL SKRUV

### ANVÄNDNINGSMÅL

ESSVE Fasadplugg GXL är avsedd för montering i de flesta material som t.ex. lättbetong, betong, natursten, tegel och hålsten. Den är särskilt lämplig för regelmontage vid utvärdig tilläggsisolering, tryckimpregnerat trä och inredningssnickerier.

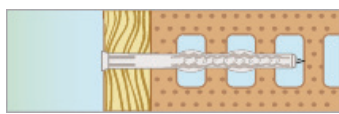
### BESKRIVNING

Används tillsammans med GXL skruv.  
Bedömd i Sunda Hus med bedömning A.

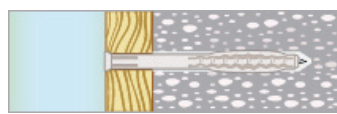
### MONTERING



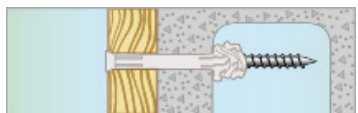
Montage i Betong



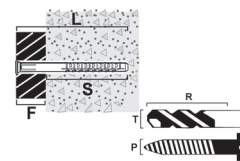
Montage i Håltegel



Montage i Lättbetong




Montage i Hålsten



Betong



Håldäckselement



Lättbetong



Natursten



### Artiklar

Art nr	Diameter	Längd	Huvud diameter	Max. godstjocklek	Borrdia.	Borrdjup	Sättdjup (hnom)	Förpackning	Innehåll	CE
404035	10 mm	100 mm	10 mm	30 mm	10 mm	80 mm	70 mm	ESSBOX 203	40 ST	✓

### Storpack

Art nr	Diameter	Längd	Max. godstjocklek	Borrdia.	Borrdjup	Förpackning	Innehåll	CE
9404015	10 mm	200 mm	130 mm	10 mm	80 mm	Kartong	1800 ST	✓
9404017	10 mm	240 mm	170 mm	10 mm	80 mm	Kartong	1600 ST	✓